

Procedure Plejeboligområdet

Emne: Vejledning ved elevator stop på Albo

Albo har 5 elevatorer:

2 i caféen til plejeboligområdet

2 i Kanalhuset til beskyttede boliger

1 i Albos køkken

Alle har alarmknap direkte til vagten, der har åbent 24 timer i døgnet.

Ved alarm meddeler vagten, at de kommer på Albo straks.

Vagten kontakter Thyssen Krupp på telefon 70130808 for reparation.

2 stk elevatorer i caféen:






Vejledning i at få indespærrede ud af elevatoren.

Kælderen
Døren ved siden af elevatorerne er
Rum 602 Hydraulik
Nøglen ligger i beholderen over døren



På væggen bag døren slukkes for
strømmen







<p>Sluk strømmen til venstre elevator</p> <p>◀</p>	
<p>Sluk strømmen til højre elevator</p>	
<p>Sænkning af elevator Der er både en højre og venstre</p> <p>▼</p>	
<p>Tryk ind på det røde håndtag i 5 sek.</p>	
<p>Åbning af elevator dør</p> <p>Tryk en skrue-trækker ind og udløs døren</p>	
<p>Bemærk der sidder er vejledning i rummet – udarbejdet af Thyssen Krupp Husk at starte elevatoren igen ved at tænde for strømmen. (begge 2)</p>	

2 stk elevatorer i Kanalhuset til beskyttede boliger:

Thyssen Krupp **skal** tilkaldes til disse elevatorer af vagten.

Det kræver 2 mand at sænke elevatorerne. En skal stå på etagen og en skal stå på taget af beskyttede boliger. Arbejdet skal udføres af Thyssen Krupp.

1 i elevator i Albos køkken

Døren til elevatorrum, er til højre for elevatoren	(I næste lokale)	
Sluk strømmen på eltavlen		
Elevator motor		
Åben kassen til udløseren, der er placeret under skjoldet		
Tryk rød knap for manuel sænkning		

Undervisning:

Ved behov for yderligere undervisning kontaktes Thyssen Krupp af vagten.

Erstatter tidligere procedure Dato: 170510 Vejledning ved elevator stop på Albo	Udarbejdet af:	Godkendt af:
Udsendt: 230610	Revideret af: Marianne Meier Petersen	220610 Procedureudvalget og Villy Frandsen Acadre nr. 09/24484